


BUMEX

3/24





Milí rodiče, děti a přátelé školy,

máme za sebou další školní rok, hurá! A jaký byl? Pro každého asi trochu jiný, ale na jednom se s námi určitě shodnete, byl to rok plný změn, nových výzev a nemalých úkolů. Jste dobří, dali jste to, a my taky. Za poctivou práci si všichni zasloužíme odměnu. Tu první a největší pro nás obstará léto, doba prázdnin a dovolených, dobrodružství a zážitků. Tu druhou odměnu Vám přinášíme na stránkách nového Demlexu, vítejte!

Jarní číslo doslova praská ve všech, přetéká zajímavými informacemi o školních akcích i soutěžích a desítkami pěkných fotek. Aktuální Demlex dokumentuje život dětí i učitelů z různých úhlů, dovoluje nahlédnout přímo do výuky, ale především Vás chce potěšit. Čtěte pozorně, nebo jen zběžně, obrázky prohlížejte pečlivě, nebo bleskem. Ať tak či tak, nutně dojdete ke stejnému názoru. Tolik práce, snahy a vůle. Jste úžasní, Demlováci!

Demlex za první stupeň pro Vás připravila paní učitelka Mgr. Gabriela Jandová, za druhý stupeň paní učitelky Mgr. Lenka Škopcová a Mgr. Nikola Gráblová, která dala „druhostupňáckému“ Demlexu grafickou podobu. Srdečné poděkování také směřuje všem milým kolegům, kteří si našli čas a svými texty a fotografiemi do Demlexu přispěli. Titulní strana je opět dílkem Julči Bartkové (IX.A). Za obětavou čtyřletou práci pro Demlex také děkujeme Petru Maškovi a Lukáši Lindnerovi (oba IX.A), kteří se s námi loučí a odcházejí na vysněná gymnázia.

Krásné léto, plné pohody a radosti, Vám za celou redakci přeje

Mgr. Lenka Škopcová





Slovo pana ředitele

I přes nabitý program si pan ředitel Mgr. Stanislav Pospíšil našel čas na rozhovor a ochotně odpověděl na otázky, které nás zajímaly. S panem ředitelem si povídal Petr Mašek (IX.A).

Pane řediteli, blíží se konec školního roku, mohl byste prosím zhodnotit, jaký byl školní rok 2023/24? Co Demlovce a Demlovákům přinesl? Co se povedlo?

Za pana ředitele velice náročný z hlediska prvního roku funkce. Organizovat a řídit stavební práce na rekonstrukci zelené střechy v rámci úspor. Dále výměna zářivkového osvětlení za led osvětlení a termohlavice u radiátorů, které budou ovládány pomocí internetu. Rozpočet na střechu je 53 000 000 Kč. V současnosti druhá etapa na druhém stupni a přes prázdniny výměna střeš nad tělocvičnou a jídelnou. Vlivem prací výuka nebyla standardní.

Povedlo se vytvořit dobrý tým vedení včetně odloučeného pracoviště. Dobrá spolupráce v organizaci a řešení situací v provozu školy.

Jaké úkoly Vás do konce školního roku ještě čekají?

Pokračování v rekonstrukci střechy, výměna zářivkových svítidel za LED osvětlení, termohlavice u radiátorů a podepsat vysvědčení.

Co Vám v poslední době udělalo největší radost?

Úspěchy žáků na přijímacích zkouškách, výborné výsledky v soutěžích a spolupráce s institucemi města.

Máte už nějaké plány na léto?

Krátká dovolená, následně příprava na nový školní rok a dohled nad probíhající rekonstrukcí střechy.

Co byste chtěl Demlovákům na konec školního roku vzkázat?

Odpočinek za uplynulý školní rok, žákům 9. ročníku úspěšný start v novém školním roce na středních školách, pedagogům a všem zaměstnancům odpočinek, dovolenou a ve zdraví se těšíme na nový školní rok 2024/25.

Děkuji celému týmu časopisu Demlex za skvěle odvedenou práci v jarním dílu časopisu Demlex.

Děkujeme panu řediteli, že si na nás udělal čas, a přejeme mu pokud možno klidný závěr stávajícího školního roku, pěknou dovolenou a mnoho úspěchů do nového školního roku.





DEMILEX

1. stupeň



RECITAČNÍ SOUTĚŽ



Žáci 1. stupně se jako každoročně účastnili recitační soutěže, kde si mohli vyzkoušet své recitační schopnosti a dovednosti. Soutěž byla rozdělena na dvě kategorie – mladší a starší žáky, v závěru si zúčastnění diváci mohli zvolit svého favorita a udělit mu cenu diváků.

V kategorii mladších žáků (2. a 3. tříd) se na 1. místě umístila Elen Žáčková z II.B, na druhém místě Simona Kučerová z III.A a třetí skončila Anna Trébalová z II.A



V kategorii starších žáků (4. a 5. tříd) obsadila 1. místo Anna Antošová z V.A, 2. místo Marie Málková z V.A a na třetím místě skončila Hana Karásková ze 4.B.

Diváci si, stejně jako porota, za nejlepší recitátorku vybrali Annu Antošovou.

Recitační soutěž organizovala paní učitelka Marcela Šebestíková a v odborné porotě s ní zasedla paní učitelka Hana Krejčířiková



CHRAŇTE PŘÍRODU

Ve spojitosti se Dnem otevřených dveří Technických služeb města Olomouce proběhla soutěž pro žáky základních škol zaměřena na ekologii. Soutěž byla rozdělena do 3. etap, z nichž každá byla bodově ohodnocena. První etapou byla účast na celostátní akci „Ukličme Česko“. Druhou etapou byla outdoorová hra s názvem „Odhal tajemství přírody“, zaměřená na botanické zajímavosti, jež jsou k vidění v areálu botanické zahrady a v rozáriu na třídě 17. listopadu. Třetí etapou bylo výtvarné zpracování návrhu polepu popelářského auta na téma „Popelářské auto budoucnosti“. Z naší školy se z 1. stupně této soutěže zúčastnily třídy III.A a III.B. Třída III.B skončila na krásném třetím místě a zúčastnila se slavnostního vyhlášení v areálu TSMO.



UKLIĎME ČESKO

Uklid'me Česko je dobrovolnická úklidová akce, která probíhá na území celé České republiky a dokonce na pár místech mimo ni. Jejím cílem je uklidit nelegálně vzniklé černé skládky a nepořádek. Do akce se zapojila třída III.A a III.B v rámci ekologické soutěže „Chraňte přírodu“ a vyrazila na úklid kolem školy a okolí řeky Moravy.



NAŠE ZAHRÁDKA

Ve třídě II.B jsou malí zahradníci. Začátkem jara zaseli semínka rajčátek. O svá rajčátka dobře pečovali a mohli sledovat, jak jim krásně rostou. Dnes už jim dělají radost první plody.



DEMLOVSKÁ LAŤKA

Tradičně jako každý rok byla uskutečněna soutěž ve skoku vysokém pod vedením pana učitele Drápala. Soutěže se zúčastnili žáci ze třetího, čtvrtého a pátého ročníku. Do výšky skákali nejen žáci ze ZŠ Demlova, ale skvělé výkony předvedli i žáci z odloučeného pracoviště ZŠ Petřkova. Dohromady se za celé dopoledne uskutečnilo 1 341 přeskoků.

Výsledková listina

3. ročník

1. místo-Jan Kadlec III.B, Simona Kučerová III.A
2. místo-Pavel Prycl III.C, Šarlota Dohnalová III.C
- 3.místo-Jan Kubálek III.A, Patricie Kohutová III.C

4. ročník

1. místo-Lukáš Michálek IV.B, Karolína Kovářová IV.C
2. místo-Antonín Nyeste IV.B, Nikol Štosová IV.B
- 3.místo-Jan Szydłowski IV.B,Natálie Deverová IV.A

5. ročník

1. místo-Vojtěch Kadaník V.C, Baste Türker V.A
2. místo-Matěj Kohout V.C, Olga Sovinská V.B
- 3.místo-Viktor Kurka V.A, Veronika Winkletová V.C



PŘEHAZOVANÁ



Pro žáky 3., 4. a 5. ročníku byl uspořádán turnaj v přehazované. Každá třída vytvořila tři nebo čtyři čtyřčlenná smíšená družstva. O hladký průběh turnaje se postaral pan učitel Radek Patsch.

Výsledky

3.ročník- 1.místo-III.A,2.místo-III.C,3.místo-III.C

4.ročník- 1.místo-IV.B,2.místo-IV.C,3.místo-IV.B

5.ročník- 1.místo-V.C,2.místo-V.A,3.místo-V.C



ZÁPIS DO 1. TŘÍD

V dubnu na naší škole probíhal zápis do prvních tříd.

Děti z řad předškoláků přišly se svými rodiči, aby podstoupily pro ně první velkou zkoušku a zjistily, zda budou patřit do našich řad. Musím uznat, že připraveni byli perfektně a předvedli se opravdu v tom nejlepším světle. Někteří mají dokonce již koupenou a nachystanou aktovku, jak moc se za námi těší.

Holky a kluci si povídali s paními učitelkami, počítali, zpívali písničku či recitovali básničku, kreslili postavu, poznávali barvy, čísla, písmena a vyprávěli pohádku.

Velkou radost jim udělaly dárečky od žáků z prvního stupně, které si pak odnášeli domů.



Věříme, že je tu v září všichni pěkně přivítáme a budeme jim pomáhat, protože tu budou nejmladší a vše pro ně bude úplně nové.

McDonald's cup

Největší školní fotbalový turnaj v Česku!

Každoročně se do turnaje zapojí desítky tisíc dětí z více než 2 300 školních týmů po celé republice. Za dobu existence turnaje se rozpohybovalo více než 1,5 milionu dětí, mezi kterými byly i současné hvězdy českého fotbalu. McDonald's Cupu se mohou účastnit holky a kluci z prvního stupně základních škol. Ti pak soutěží ve třech kategoriích. Kategorie A, B a M. Naše škola vyslala na turnaj družstvo v kategorii A (1.-3.třída). Na okresní kolo jsme vyrazili do Tršic a z prvního místa jsme postoupili do krajského finále. Tam už byla konkurence větší a i přes postup ze základní skupiny jsme nakonec obsadili 4. místo. Na okresní finále se přišel podívat také Vít Beneš, obránce fotbalového týmu SK SIGMA Olomouc. Moc děkujeme klukům za skvělé výkony a rodičům za podporu a pomoc při zápasech.



Soupiska: Šimon Jílek, Adam Sýkora, Jan Kubálek, Václav Šarman, Radek Grülich, Ondřej Nyeste, Lukáš Ištvanék (III.A), Jan Kadlec, Lukáš Rychlý, Jirka Balabuch (III.B), Vlastimil Novák (II.C)



TŘÍDÍME ODPAD



Žáci prvního stupně se vydali do kina Metropol a atraktivním a zábavným způsobem si osvěžili pravidla nakládání s využitelnými složkami komunálního odpadu. Beseda o správném třídění odpadů měla formu talkshow. Žáky čekaly vtipná videa, rozhovory se zpěváky, herci či sportovci a zajímavé informace o odpadech. Program vtipně doprovázel známý herec Michal Nesvadba, kterého můžeme znát z Kouzelné školky.



AQUATUBER

Tento rok probíhá šestý ročník společného projektu Statutárního města Olomouce a Aquaparku Olomouc. Projekt „Aquatuber“ je zaměřen na žáky prvního stupně základních škol, třetích až pátých tříd. Je rozdělen na teoretickou a soutěžní část. V první, teoretické části, se žáci seznámili s poznatky v oblasti sportu, pohybu a regenerace. Dozvěděli se také mnoho informací o první pomoci a vyzkoušeli si resuscitaci na umělé figuríně. V soutěžní části si žáci rozvinuli svou sílu, motoriku, zdatnost, fyzickou kondici a týmového ducha. Všechny disciplíny probíhaly v zábavné a motivační formě. Žáci, kteří se zúčastnili, obdrželi motivační VIP kartu Aquatubera.



BAROKNÍ PERLY MORAVY


Sportovně-vědomostní akce v centru Omega Olomouc za účasti mnoha významných sportovních osobností z oblasti stolního tenisu a zástupců z Magistrátu města Olomouce.

Součástí zahajovacího ceremoniálu bylo i kulturní vystoupení našich žáků za podpory pana ředitele. Během dopoledne si všechny děti mohly vyzkoušet mnoho dovedností z oblasti stolního tenisu s ukázkou techniky hry našich bývalých českých reprezentantů, K pohybu patří i vědomosti, které si děti ověřily v závěrečném vědomostním kvízu se zaměřením na historické stavby v oblasti jižní Moravy (Lednice, Mikulov, apod.). Každý účastník si s dobrým pocitem a náladou odnesl i medaili jako památku na pěkné dopoledne v Omeze Olomouc. Akce se všem moc líbila.



DEN ZEMĚ

Den Země je svátek, který má za cíl připomínat všem lidem, že nemáme jiný domov a že bychom o něj tedy měli pečovat. Den země vznikl v USA spontánně, jako ekologicky laděný svátek Země. Od roku 1990 se k oslavám dne Země přidala i Česká republika. 22. duben je věnovaný planetě Zemi ať už smýšlením po ekologické stránce nebo z ohledu na války (které po Zemi stále jsou). Cílem moderních oslav dne Země je upozornit na dopady lidského chování na životní prostředí, a samozřejmě diskuse o možných nápravných a preventivních řešení těchto problémů.



OKÉNKO ZE ŠKOLNÍ DRUŽINY

SOUZĚŽ VE SKOKU PŘES LANO - kdo neskáče, není Čech!



Každoroční tradicí ve školní družině se stala soutěž ve skoku přes lano, jinak tomu nebylo i letos. Děti ze všech oddělení změřily své síly, a ve dnech od 6.5. do 17.5. soutěžily o nejlepšího skokana/skokanku. Tenhle rok nám skákalo přes lano neuvěřitelných 80 dětí, které mezi sebou poměřily svoje síly, zdokonalovaly se a byli i tací, kteří přes lano skákali

vůbec poprvé. Přes obrovskou bojovnost všech skokanů přinášíme výsledky těch nejlepších, kteří by z fleku mohli konkurovat žábám z čeledi skokanovitých!

Z prvních tříd mezi holkami se na krásném třetím místě umístila Krupičková Róza (288 přeskoků), s větším odskokem na druhém místě se umístila Slavíková Martina (375 přeskoků) a nejlepší z nejmenších se stala Kameníčková Anežka (381), která obsadila nádherné první místo. Mezi chlapci z prvních tříd se na třetím místě umístil Burian Vojta (315 přeskoků), následoval Sobkuljak Marťa (339 přeskoků) na druhém místě a na krásném prvním místě a zároveň nejlepší skokan ze všech se stal Štourač Kuba, který naskákal neuvěřitelných 724 přeskoků!



Nejlepší skokan Kuba z I. C



Z druhých tříd se mezi holkami na třetím místě umístila Soukupová Maja (409 přeskoků), o rovných 50 víc naskákala Zedníková Klárka (459 přeskoků), která vybojovala 2. místo a nejlepší skokankou nejen druháků, ale celé soutěže se stala

Neilenší skokanka Kika z II.B

Kika Lolková, která naskákala těžce uvěřitelných 638 přeskoků! Mezi chlapci se na třetím místě umístil Künstler Martin (87 přeskoků), na druhém místě Muranov Jan (159 přeskoků) a s velkým odskokem se na prvním místě umístil Zedník Vojta (530 přeskoků).

V kategorii nejstarších (3. a 4. tříd) se o stupně vítězů dělili pouze chlapci a to v následujícím pořadí. Na třetím místě Sýkora Adam (157 přeskoků), velký náskok a druhé místo obsadil Pikart Dominik (341 přeskoků) a jako nejlepší skokan z nejstarší kategorie se umístil Nikolas Schneider, který naskákal 663 přeskoků.



Všem dětem, které se zúčastnily soutěže, moc gratulujeme k dosaženým úspěchům! (vychovatelé ŠD)

NÁVŠTĚVA DRAVCŮ

Naši školu navštívili dravci a sovy ze společnosti Seiferos. Seiferos provozuje záchrannou stanici pro dravé ptactvo. Zajišťuje výukový program pro základní školy a letové ukázky dravců pro veřejnost.



ANKETA

Co pěkného zažili naši žáci během letošního roku a jaké jsou jejich oblíbené předměty. Dozvíte se z ankety.

1. Jaký je váš nejsilnější zážitek z tohoto školního roku?

2. Jaký předmět vás ve škole nejvíc baví?



Ema I.C

1. U zubaře
2. Výtvarka



Dan I.A

1. Výlet do ZOO Lešná
2. Tělocvik



Andrea I.B

1. Výlet na Bouzov
2. Tělocvik



Volodymyr II.B

1. Dinopark
2. Výtvarka



Vítek III.B

1. Výlet do Kroměříže
2. Matematika



Kája III.A

1. První školní den
2. Výtvarka a pracovní činnosti



Milan III.B

1. Aquapark
2. Tělocvik



Martin IV.A

1. Když jsme se začali učit o Vratislavovi
2. Vlastivěda



Václav IV.B

1. Přehazovaná
2. Výtvarka a informatika



Hana IV.A

1. Sportovní turnaje
2. Výtvarka



Naty V.B

1. Výlet do Prahy
2. Výtvarka a matematika



Štěpán V.A

1. Fotbal
2. Tělocvik

DEN DĚTÍ

Stezka Radosti

Každá třída na prvním stupni byla rozdělena do 4 až 8 skupin a vyrazily společně po dané trase ke stanovištím. Skupiny samostatně řešily jednoduché úkoly podle pokynů členů kontroly (žáků devátých tříd). Po splnění úkolů se celá třída přesunula na další stanoviště. Na stanovištích byly úkoly ze základů matematiky, češtiny, hudební výchovy, šifry, poznávačky, puzzle, zkoušky přírodovědných znalostí a hody na cíl. Děti si to moc užily a po splnění stanovišť dostaly sladkou odměnu a pokračovaly v oslavě jejich svátku na školním hřišti.



ROZHOVORY

Rozhovor s paní asistentkou Karolínou Vláškovou (Koudelákovou)

Co obnáší práce asistentky?

„Být žákovi/žákům ve třídě nápomocná, když s něčím potřebují poradit, vysvětlit, zopakovat nebo zkontrolovat. Individuálně a dle potřeby pomáhat žákovi, ke kterému je asistent přidělen. Dále pomoci chybějícím žákům s doplněním zameškaného učiva nebo motivovat žáky k výkonu ve výuce. Další činnost asistentky záleží na domluvě s učiteli. Myslím si, že k práci asistentky patří i naslouchat žákům v dané třídě.“

Co je pro Vás na práci asistentky nejtěžší?

„Řekla bych, že mít nekonečnou zásobu trpělivosti.“

Jaká je spolupráce s ostatními učiteli?

„Mě osobně se spolupracuje s mými kolegy velmi dobře. Máme přátelské vztahy, jsme k sobě vzájemně vstřícní a ohleduplní. Hodně spolu komunikujeme a snažíme se, aby i ve třídě panovala dobrá atmosféra.“

Čím jste chtěla být, když jste byla malá?

„Letuškou nebo policistkou.“



Kdybyste byla učitel, jaký ročník byste chtěla učit?

„Nejlépe předškoláky ve školce, ale kdybych si měla vybrat v rámci prvního stupně tak asi druhý nebo třetí ročník.“

Jaké jsou vaše koníčky?

„Lezení, požární sport, cestování a práce s dětmi.“

Máte ráda cestování? Jaká je Vaše vysněná destinace?

„Ráda se podívám kamkoliv, ale mezi takové ty tři NEJ destinace, které bych chtěla navštívit, patří Srí Lanka, Filipíny a Aljaška.“

Co Vás ve škole v poslední době nejvíce potěšilo?

„Překvapení od dětí z naší V. B ... děkuji! A taky to, že se blíží prázdniny.“

Chcete něco vzkázat žákům?

„Jděte si za svými sny! A mějte se všichni rádi!“



Rozhovor s ukrajinskou žákyní Kirou Kuksou z III.A

Jak se ti u nás ve škole líbí?

„Moc se mi tady líbí. Líbí se mi, že nejsou dlouhé přestávky. Mám tu i kamarády z Ukrajiny v jiné třídě. Nejvíce se mi líbil můj první den ve škole, když jsem nevěděla, kde je jídelna, tak mi cizí žáci pomohli a ukázali všechno, kde co je, to se mi moc líbilo.“

Co je pro tebe ve škole nejtěžší?

„Nejtěžší je pro mě čeština, protože je to pro mě jiný jazyk a je moc těžký. Nejtěžší jsou vyjmenovaná slova.“



Jak bys popsala svoji třídu?

„Mám ve třídě hodně kamarádů, když se něco stane tak vždy pomůžou. Jsou tady moc hodní spolužáci, paní učitelka je nejlepší, podporuje nás.“

Který předmět tě nejvíce baví?

„Nejvíce mě baví tělocvik a matematika. Taký mě hodně baví čtení.“



Těšíš se už na prázdniny? Kam pojedete?

„Už se moc těším, pojedeme na začátku léta s mamkou do Francie do Paříže, do Španělska a možná i do Egypta.“



„Kira je milá a o všechno se zajímá. Když k nám přišla do třídy, tak jsem byla šťastná. Je pořád v dobré náladě, i když její země je ve válce. Myslím, že si zaslouží naši podporu a aby k ní byli všichni milí, ona se tak chová i k nám. Vždy bych se za ni postavila. Mám ji moc ráda.“

Spolužačka Simča III.A

SOUTĚŽ MLADÝCH ZDRAVOTNÍKŮ

I letos jsme se zúčastnili soutěže "Mladý zdravotník" a tentokrát se poprvé k nám připojilo i družstvo z druhého stupně. Už ale poněkolkáté jsme zajišťovali pro soutěž figuranty z řad našich žáků druhého stupně. Sice jsme nevyhráli, ale rozhodně soutěžící nasbírali mnoho cenných zkušeností.



VÝLET S RODIČI

Předposlední dubnovou sobotu jsme se vydali, i přes nepřízeň počasí, s některými rodiči na výlet do Náměště na Hané. Dětem se velmi líbila jízda vlakem. Navštívili jsme zámček i s prohlídkou, v amfiteátru si dali svačinku a odvážlivci z dětí nám zahráli pohádku O Červené Karkulce. Po rozdělení na dvě skupiny se první vydala „šipkovanou“ směr studánka v Terezkém údolí. Druhá skupina šla po šipkách a plnila připravené úkoly. Po zdolání cíle naše kroky vedly do místní hospůdky na limču. Počasí nakonec vyšlo báječně a výlet se velmi vydařil.



SPORTOVNÍ DEN

Beach přehazovaná a fotbalový turnaj

Žáci 3., 4. a 5. tříd se zúčastnili sportovních turnajů na školním hřišti pořádaných panem učitelem Radkem Patschem a Romanem Drápalem. Každé družstvo si vymyslelo svůj název a pokřik a celé dopoledne se neslo ve sportovním duchu. Nakonec nám vyšlo krásně i počasí a děti si turnaje moc užily.



Výsledky fotbal:

1. místo- Krtci IV.B
2. místo- Mistři V.A
3. místo- Fotbalové bobři IV.A



Vítězové přehazovaná:

- 3. ročník-** Mrkvičky III.A **4. Ročník-** Mimoni IV.B **5. Ročník-** Golden rats V.B

VÝTVARNÉ PRÁCE ŽÁKŮ





DEMILEX

2. stupeň



Deváťáci ve Vídni

Dny 29. a 30. 5. strávilo 46 žáků devátých tříd a pedagogický dohled v režii p. učitelek Karbulové, Reichové, Kristové a pana asistenta Kubíčka v hlavním městě Rakouska Vídni. Zájezd byl uspořádán zejména pro němčináře v rámci školního projektu Němčina prakticky ve spolupráci s CK Zájezd Brno a průvodcem byl opět vynikající Ing. Tomáš Kryl.

První den jsme prožili hlavně v centru metropole, kde jsme viděli nejvýznamnější památky a místa Vídně např. sochu Marie Terezie a budovy významných muzeí na Maria-Theresien-Platz, sídlo Habsburků a prezidentů Hofburg, parky Burggarten se sochou Mozarta a Volksgarten se sochou Sissi, Státní operu a obrazárnu Albertinu, katedrálu Stephansdom, obchodní třídy Graben a Kärtner Strasse apod. Jak se v cizině domluvit, si mohli žáci vyzkoušet v rámci poledního rozchodu, kdy si většinou zajišťovali něco k snědku. Odpoledne nás čekala návštěva Klenotnice (Schatzkammer), kde jsme obdivovali především císařské korunovační klenoty. Potom se s námi přesunul autobus k nejnavštěvovanějšímu zámku Rakouska Schönbrunnu, zde jsme si prošli rozkvetlé zahrady a někteří se vypravili i k vyhlídce Gloriette, odkud měli jedinečný výhled na celý zámecký areál. Po ubytování v hostelu Do Step Inn následovala ještě večerní procházka k Mariahilfer Strasse.



Druhý den byl program také nabitý. V 10:00 jsme z balkónu úchvatné jízdárny v Hofburgu sledovali trénink lipicánů Španělské jezdecké školy. Po rozchodu v centru města, který si někteří obohatili o návštěvu Císařské hrobky, jsme zamířili do Přírodovědeckého muzea. Každý si zde našel to svoje, až nám oči přecházely. Velký ohlas měla naše poslední vídeňská zastávka v Haus des Meeres (Dům moře). Celé akvárium se spoustou ryb a jiných vodních živočichů má 12 pater, jde o bývalou protiletectkou věž z druhé světové války. Budova je hotové bludiště spojené různými schodišti, výtahy a balkóny. Zábavou pro mnohé byla i nádrž s rybkami pedikérkami a manikérkami, do které si mnozí ponořili své ruce a nechali se rybkami okusovat. Z terasy nejvyššího patra jsme měli nádherný výhled na téměř celé město.

Unavení a plni zážitků jsme dorazili ve večerních hodinách do Olomouce a věřím, že na chvíle strávené ve Vídni budeme dlouho a v dobrém vzpomínat.

Mgr. Marcela Karbulová

Karbutora

Lisi



Sacher
dort



clipicán

Aichon

Aichon



akce školy |

Praha zažila devátou CÉ

Na začátku května vyrazili demlovští démoni na obhlídku hlavního města. Během dvou dnů se na nás smálo sluníčko i pršelo, ale všechno, co jsme měli v plánu jsme zvládli a výlet jsme si užili. Viděli jsme tradiční Prahu - Václavské a Staroměstské náměstí s orlojem, Pražský hrad, Katedrálu sv. Víta, Zlatou uličku a obdivovali úžasné expozice v Národním muzeu. Aby nebyla nuda, zkusili jsme se podívat na Prahu i z jiné stránky. Ne tak nablýskané a načančané, jako se běžně turistům ukazuje. Zkusili jsme prohlídku s Pragulíkem. Bezdomovec, pan Václav, nám povyprávěl svůj příběh, ukázal místo, kde přebývá pod mostem a popsal nám, jak to chodí „na ulici“. Ti, kteří měli přebytek sil, se ještě vydali na večerní procházku po náplavce a na Vyšehrad, odkud se kochali pohledem na zářící noční Prahu.

Mgr. Kateřina Kristová



akce školy |

Demlovská laťka

Legendární soutěž Demlovská laťka se letos uskutečnila 29. dubna. Prostřednictvím fotografií můžete elektrizující atmosféru, která je pro Laťku typická, zažít i vy. Velký dík za příkladnou organizaci **Mgr. Lence Reichové**, **Mgr. Radku Švehlovi** a panu asistentu **Patrikovi Kubíčkovi**. Gratulujeme úspěšným skokanům!

V kategorii starších žáků vyhrál **Daniel Malínek**, který přeskočil laťku ve výšce 156 cm. Na druhém místě skončil **Tomáš Gala** a bronz si odnesl **Matyáš Janko**. V mladších žácích zvítězil **Sebastian Hanák** s 153 cm, následovaný **Richardem Pospěchem** a **Borisem Petrem**. Pořadí v kategorii starších žákyň je následující, 1. **Nela Pávková**, která zdolala laťku o výšce 145 cm, 2. místo patří **Hance Sedláčkové** a třetí **Rebece Achilles**. V mladších žákyních zvítězila **Bára Klosová** s 120 cm, druhá se umístila **Julie Jersáková** a třetí **Natálie Vyhňalová**.



akce školy |

Ornitologický výzkum na Velkém Kosíři

Hurá! Máme vlastní ornitologickou výzkumnou plochu na Velkém Kosíři! Kapybary dostaly v letošním roce poprvé své ptačí budky, ve kterých mohou pozorovat hnízdění a vyvádění dutinových ptáků. Je jich celkem dvacet a dostat se k nim není žádná legrace. Chce to žebřík a nebát se. Už brzy zjara jsme budky vyčistili po loňském hnízdění. Teď na začátku května zkontrolovali, kterým ptáčkům se v našich budkách nejvíce líbí. Naprostou většinu budek obývají sýkory koňadry, které už mají i mláďátka. Rekordmankou byla sýkorčí maminka se třinácti mláďaty. Kromě toho, že jsme zjišťovali, které druhy ptáků v budkách hnízdí, počítali vajíčka a ptáčata, pomáhali jsme také studentům z PřF UP zabezpečit jejich budky proti velkému ptačímu predátorovi - kuně. Kuna si totiž dokáže z vletového otvoru vytahovat ptáčata jako ze špajzky. Když ovšem do vletového otvoru našroubujete malé prkýnko, packou už dovnitř nedosáhne a ptáčci jsou v bezpečí. Rodiče je přitom zvládají dál krmit a mláďata tak mají větší šanci na přežití. A protože Kapybary jsou správná parta, o legraci nebyla nouze.

Mgr. Kateřina Kristová



Demlovská páłka

Sportem opět ožila Demlovka, když ji ovládl pravidelný epický turnaj ve stolním tenise, Demlovská páłka. O medaile se soutěžilo ve čtyřech kategoriích, starší a mladší žáci a starší a mladší žákyně. Gratulace vítězům a čest poraženým. Akci pro děti zorganizovalo osvědčené duo demlovských sportáků, **Mgr. Lenka Reichová** + **Mgr. Radek Švehla**.

A kdo se umístil na stupních vítězů?

Ve starších žácích si medaile rozdělili **Patrik Zapletal**, **Martin Janalík** a **Tomáš Konopka**. Ve starších žákyních je pořadí následující: **Nela Pávková**, **Amálie Jiříčková** a **Viktorie Vaňková**. V mladších žácích zvítězili **Boris Petr**, **Oliver Bartl** a **Denis Bělohávek**. V mladších žákyních byly nejlepší **Julie Jersáková**, **Vanessa Aridzi** a **Veronika Hubáčková**.



Zahraniční návštěva

Ve středu 10. 4. zavítala na naši školu návštěva ze zahraničí. Kromě studentů Univerzity Palackého v Olomouci přišli také zástupci Tampere University z Finska, Tallinn University z Estonska, a Univerzity Komenského v Bratislavě ze Slovenska. Po prohlídce školy navštívily mezinárodní skupinky hodiny paní učitelky Gráblové, Šeredové a Zámarské, a to jak na druhém, tak i na prvním stupni. Žákům IIV.B, IIV.C a IX. ročníků pak studenti předvedli prezentace o svých zemích. Interaktivní prezentace plné zajímavostí o jednotlivých státech byly doplněné o ochutnávku severských bonbónů. Na konci hodiny se demlovští žáci mohli zeptat na další otázky a anglicky si s návštěvou popovídat. Zúčastněným třídám patří velká pochvala!

Mgr. Adéla Zámarská



akce školy |

Den Země: Devátáci dětem z MŠ Hermannova

Dne 26. 4. 2024 se v MŠ Hermannova konal Den Země. I naši žáci devátých ročníků pomohli s přípravami a připravili pro děti dvě stanoviště pod vedením paní učitelky Mgr. Kateřiny Kristové. MŠ Hermannova velice děkuje. Byli jste skvělí!

Mgr. Petra Holcová



Jak už víte od paní zástupkyně Mgr. Petry Holcové, Demlováci zamakali bezchybně. My už jen vypíchneme Matyho Endlichera a Kubu Daňka (oba IX.A), kteří si na svých kostýmech dali opravdu záležet. Kluci, malým školkáčkům jste určitě udělali o stupínek pěknější den!

Kapybary jedou bomby

Kapybary jsou roztomilí hlodavci, kteří obývají povodí Amazonky, často se stávají kořistí anakond, ale ne vždy snadnou. To dokázali na přírodovědné soutěži Zlatý list i demlovské Kapybary, které se utkali s týmy ostatních olomouckých škol, včetně gymnázií a podařilo se jim porazit je a probojovat se s týmem Lidu medvědího potoka do krajského kola. Budeme jim držet palce 17. května. A kdo jsou naše Kapybary? **Maty Kudláček** a **Laura Hándlová** ze 7.B, **Míša** a **Mara Malínkovi**, **Šíma Procházka** a **Anet Horváthová** ze 7.C

Mgr. Kateřina Kristová



A jak se našim Kapybarkám vedlo v krajském kole? To a mnohem více bude odtajněno v rubrice Soutěže!

akce školy |

Čtení v MŠ Herrmannova

V úterý 30. dubna měly děti v MŠ Herrmannova velké překvapení. Před odpoledním spánkem jim četli pohádku žáci devátých ročníků. Děti spaly jako miminka. Příště zas :-)

Mgr. Petra Holcová



Dětem obětavě předčítali Anička Sovinská a Jarda Novák (IX.B), dnes už oba budoucí gymnazisté.



akce školy |

Festival lidských práv - Jeden svět Olomouc

Ve dnech 2. – 5. 4. se nejen v Olomouci konal festival dokumentárních filmů o lidských právech Jeden svět. Žáci 7. ročníků se zúčastnili projekce tří filmů hned v úterý 2. 4. Promítání proběhlo v aule Cyrilometodějské teologické fakulty Univerzity Palackého. Výpravy na festival spojenou s procházkou kolem olomouckých památek se zúčastnilo 50 žáků. Projekce byla spojena s diskuzí o lidských právech. Snímky byly různorodé: první se zabýval tzv. dlouhokrkými žirafími ženami, druhý válkou vyhnanými mladými gymnastkami z Ukrajiny a třetí belgickými skatery, kteří neměli místo pro trénování. Některé žáky filmy moc nezaujaly, ale jiné zase ano, tak se i aktivně opakovaně zapojili do diskuze.

Mgr. Adéla Zámarská



Přísloví všemi smysly

Den 21. 2. je Mezinárodním dnem mateřského jazyka. V souvislosti s tímto důležitým dnem proběhla na Demlovce soutěž s názvem Přísloví všemi smysly. Do soutěže se mohli zapojit žáci 1. i 2. stupně, a to jednotlivci, skupiny nebo klidně celé třídy. Smyslem celé akce bylo připomenout si známá česká přísloví a libovolným způsobem je zaznamenat. Sešly se tak malby, kresby, fotografie, koláž a dokonce i animace v programu Scratch. Po přečtení výsledků celé soutěže se můžete pokochat výběrem toho nejlepšího co demlováci z 2. stupně vytvořili.

Mgr. Nikola Gráblová

1. stupeň:

1. místo - Alice Přidalová, 3. B (výkres)
2. místo - Anežka Tökely, 3.A (výkres)
3. místo - Nikola Vernerová, 3.B (výkres)

2. stupeň:

1. místo - Stella Indrychová, 6.A (výkres)
2. místo - Laura Minářová, 6.B (výkres) + Laura Bužková, 6.B (výkres)
3. místo - Michal Psík, 6.C (animace ve Scratchi) + Veronika Hubáčková, Pavlína Kopecká, Zuzana Hrdličková, 6.A (fotografie)

Zvláštní ocenění - Laura Špatenková, 8.B (koláž, pracovala sama, ve svém volném čase)




Příslloví všemi smysly



Michal Psík, VI.C



Laura Špatenková, VIII.B



Laura Bužková, VI.B



Laura Mlnářová, VI.B

Sedmáci vyrazili na exkurzi do CHKO Litovelské Pomoraví aneb Maty Kudláček průvodcem v Lužním lese

Jak jinak se chcete dozvědět něco o přírodě než přímo v ní? A jelikož se v sedmé třídě probírá botanika, vyrazili sedmáci do terénu v Litovelském Pomoraví, kde se učili poznávat alespoň základní druhy bylin a dřevin typických pro tento biotop.

V pondělí 15. dubna se žáci 7. C vydali objevovat bohatství fauny a flóry lužního lesa v CHKO Litovelské Pomoraví. Průvodcem mezi smuhami, mrtvými rameny řeky Moravy a padlými kmeny jim byl Matouš Kudláček ze 7. B. Maty si na spolužácích v praxi otestoval svoji práci „Průvodce lužním lesem“, kterou musel splnit do okresního kola biologické olympiády. Ukázal kamarádům rostliny typické pro tento biotop, periodické tůňky, kde se líhnou vzácní listonozi a žábřonožky, bobří okus, stopy a skluzavku, čápy, volavky, škeble a spoustu dalších zajímavostí.

Všechny nástrahy v podobě divokého terénu, deště, Šimonova krvácejícího nosu a učitelky přírodopisu, která si neodpustila závěrečnou poznávačku rostlin, sedmáci zvládli skvěle.

Všichni jsme si výlet užili a načerpali z jarní přírody energii pro zbytek týdne v lavicích.

K. Kristová + M. Karbulová + 7.C + Matouš Kudláček



akce školy |

Řecko, moře a mušličky

Prázdninovou náladu vykouzila svým povídáním o mořských měkkýších, mořském ekosystému i řecké mytologii Niki Iakovidou. Niki žije v Soluni a zabývá se studiem mořských plžů a mlžů. Zdůraznila dětem, proč je důležité tyto živočichy chránit a jaký je jejich význam v přírodě, jak některé druhy člověk využívá a některé svým nešetrným jednáním už téměř vyhubil. Svoji roztomilou češtinou a se smyslem pro humor vysvětlila chlapcům, proč není radno odmítat Bohyně... V tom lepším případě můžete skončit jako mušle...

Mgr. Kateřina Kristová



No jo, kdo by nemiloval moře a mušličky. Také na Vás právě dýchlo létíčko?

akce školy |

Trénujeme první pomoc

Soutěž týmů Mladých zdravotníků, kterou pořádá Český červený kříž, se uskuteční 16. května. Tým prvního stupně, pod vedením paní učitelky Stránské, už je zkušený a pravidelně sbírá ocenění. My druhostupňáci se zúčastníme soutěže poprvé. Netušíme přesně, co nás čeká, ale jdeme do toho s nadšením. I kdybychom se neumístili na stupních vítězů, vůbec by to nevadilo, protože jsme se alespoň snažili zdokonalit v tom, co by měl umět každý člověk - poskytnout pomoc druhému, když je zraněný nebo dokonce v ohrožení života.

Mgr. Kateřina Kristová



akce školy |

Dokument: Síla lidskosti

Dne 15.3 se všechny 9. třídy zúčastnily akce kina Metropol, a to promítání životopisného filmu o britském humanitárním pracovníkovi a makléři, jménem sir Nicholas Winton. Někteří žáci byli již s filmem obeznámeni, ale přesto se znovu tak jako ti, kteří jej ještě neviděli, dívali na film s obdivem a uznáním. Film nám ukázal, jaké hrůzy se za 2. světové války děly, a to i na dětech, které za nic nemohou, a přes to musely prožívat krutost a umírání. Lidský život je přeci to nejcennější na světě, a právě sir Nicholas Winton zachránil 669 takových životů. Za 2. sv. války bylo během holocaustu vyraženo přes 11 milionů osob. Sir Nicholas Winton tušil, že se něco takového stane a my si velmi vážíme, jakým způsobem na to hned zareagoval.

Lukáš Lindner, IX. A



akce školy |

Rubriku Akce školy musíme nutně zakončit něčím roztomilým. Posíláme fotografii, která dokumentuje, jak demlovská člověčí mláďata studují mláďátka zvířecí.

Mláďátka v přírodě

Jaro je období, kdy se v přírodě rodí a klube nejvíce mláďat. Co dělat, když najdete malého zajíčka, srnče nebo ptáčka vám poradí Kapybary.

Mgr. Kateřina Kristová



soutěže

O tom, že Demlováci jsou národem soutěživců, se můžete přesvědčit právě teď prostřednictvím rubriky Soutěže školy. Válí v humanitních i přírodovědných oborech, umí to ve sportu a mají dokonce i umělecké vlohy. Poďte se s námi seznámit s nejúspěšnějšími z nich. Všem oceněným šikulům, hlavičkám, rychlo-nožkám i mistrům malířského štětce letí srdečné blahopřání a slova uznání. Jen tak dál, borci!

Máme zlato v Olympijském pětiboji - Hranice na Moravě - krajské kolo

Dne 28.5.2024 se na atletickém stadionu v Hranicích na Moravě uskutečnil atletický pětiboj pod patronací Českého olympijského výboru.

Soutěžili jsme v těchto disciplínách: skok do dálky, běh na 60 m, hod míčkem, shyby a běh na 1000 m. V kategorii 2011 soutěžilo 17 jednotlivců a skvělý výkon Denise Bělohávka zajistil naší škole první místo. Denisovi děkujeme za vynikající výkony.

Mgr. Olga Zapletalová



soutěže

Zlato v konverzační soutěži v anglickém jazyce

Anička Laňová to dokázala

Anička Laňová z IX. B je něco jako přírodní úkaz. Na tváři věčný úsměv a pusinu prostě nazavře. To je už samo o sobě skvělý předpoklad pro studium cizího jazyka. Své kvality Anička více než potvrdila dne 23.2. v okresním kole konverzační soutěže v AJ, kde zaslouženě brala 1. místo. Za zády nechala 40 účastníků, wow! Congratulation!



Brambora z kraje

Ani v krajském kole 4. 4. se naše Anička neztratila a v obrovské konkurenci vybojovala krásné 4. místo. Aničku si hýčká paní učitelka **Mgr. Zuzana Šeredová**, vedoucí předmětové komise AJ.

Biologická olympiáda - máme zlatou!

Už tradičně pořádáme na naší škole biologickou olympiádu. Kdo netuší, o čem to celé je, tak vám to objasním a příště to můžete zkusit také. Jestli chcete uspět, je potřeba prostudovat odborný text, ze kterého vychází většina otázek v testu, musíte se naučit spoustu druhů rostlin, živočichů i hub na poznávačku, musíte zvládnout práci s mikroskopem, včetně zápisu a nákresu preparátu a také sepsat práci na některé z témat, které organizátoři zadají. No a tohle všechno zvládli tři naši borci. V kategorii starších žáků Jirka Karbula z IX.A a v kategorii mladších žáků Míša Malínek ze VII.C a úplně nejlépe Maty Kudláček ze VII.B, který vyhrál okresní kolo biologické olympiády a postupuje do kola krajského, které se uskuteční 23. května v Přerově. Maty, gratulujeme!

Mgr. Kateřina Kristová



soutěže

Bronz v krajském kole biologické olympiády

Darwin, Linné, Mendel, Kudláček

Králem biologů na ZŠ Demlova se v letošním školním roce stal jednoznačně Matouš Kudláček (VII.B). Maty se zúčastnil snad všech významných biologických soutěží a všech velmi úspěšně. Některé absolvoval se svými kamarády v družstvu, jiné jako jednotlivec. Skvělého výsledku dosáhl i v poslední soutěži, která se konala 23. května v Přerově - v krajském kole biologické olympiády. V konkurenci těch nejlepších obsadil Maty krásnou třetí příčku. Získal tak možnost týdenního odborného soustředění na Běstvině. Kde se bude moct vzdělávat a zdokonalovat v různých odvětvích biologie společně s finalisty ostatních KK BiO z celé republiky. Maty, gratulujeme a držíme pěsti do všech dalších bojů!

Mgr. Kateřina Kristová




soutěže

Zlato v oblastním souboji OLYMPIJSKÝ ODZNAK 2024

Dne 18.4. 2024 proběhla v Olomouci na atletickém stadionu soutěž v okresním kole v olympijském víceboji. Z naší školy se zúčastnilo 15 žáků. Byly sestaveny dvě družstva po čtyřech soutěžících a sedmi jednotlivcích. Naše družstva skončila na 12. místě z 19 družstev. V jednotlivcích máme jedno první místo - Denis Bělohávek v kategorii 2011 a postupuje do regionálního kola. Další pěkné umístění bylo 5. místo Julie Jersákové. Závěrem bych chtěla poděkovat všem žákům, kteří reprezentovali naši školu.

Mgr. Olga Zapletalová



Školní soutěž ve sběru tříděného papíru

Dne 2. a 3. května proběhla soutěž ve sběru papíru. Žáci nosili nejčastěji noviny, časopisy, knihy bez pevného obalu nebo sešity. Za skvělou organizaci děkujeme panu učiteli Mgr. Bohdanovi Šimlíkovi. Ocenění získali 3 nejlepší sběrači a 3 nejlepší třídy.

Výsledky:

II.A 2685 kg

VI.C 1916 kg

III.A 1899 kg

V kategorii jednotlivců zvítězil Lukáš Nakládal z V.A s 832 kg papíru. Pomyslné stříbro si odnáší Václav Šarman z III.A s 777 kg. Bronz bere Daniel Duraj z II.A s 693 kg papíru.

Kluci, děkujeme, že pomáháte dobré věci!

Jak je patrné z fotek, i u sběru papíru byla legrace a ruku přiložil i náš šéfredaktor, Peťa Mašek z IX.A, budoucí gymnazista.



soutěže

Soutěž mladých zdravotníků

Poskytnutí první pomoci je povinností každého z nás. V tom, kdo to dokáže nejlépe, soutěžily 16. května v krásném prostředí parku v okolí DDM týmy žáků základních škol, gymnázií, skautských oddílů i zdravotnických kroužků. Pětičlenné týmy mladých zdravotníků měřily své síly v obvazové technice, resuscitaci, vyprošťování zraněného z auta, přenosu raněného a řešení různých modelových situací, kde bylo třeba rychlého rozhodování, spolupráce, správného ošetření a přivolání zdravotnické záchranné služby.

Přísná porota ze studentů Lékařské fakulty UP a pracovníků Červeného kříže strhávala body za každou chybičku.

V kategorii starších žáků poměřilo své znalosti a schopnosti dvacet týmů. Náš záchranářský tým ve složení **Petr Mašek (IX.A)** - kapitán, **Lukáš Lindner (IX.A)**, **Klára Hospodarcíková (VIII.A)**, **Sofie Geršlová (VII.C)** a **Matouš Kudláček (IIV.B)** se umístil uprostřed startovního pole. A na naše první působení v této soutěži to byl velmi pěkný výkon.

Velký dík patří i všem figurantům a pomocníkům ze ZŠ Demlova. Maskéři je mnohdy namaskovali tak, že to od reálného poranění nebylo k rozeznání a náhodní kolemjdoucí v parku se jich buď lekali nebo jim sami chtěli poskytovat první pomoc.

Mgr. Kateřina Kristová



soutěže

Pohár rozhlasu – atletický závod 15.5. 24 - 2. místo v okresním kole

Naše škola se zúčastnila závodu v atletice v těchto disciplínách: 60 m, 1000 m - běh, skok do dálky, skok do výšky, hod kriketovým míčkem, 4x 60 m štafeta. Mladší žáci skončili na skvělém druhém místě a postupují do krajského kola. Dívky na 12. místě. Děkujeme za úžasné výkony.

Mgr. Olga Zapletalová



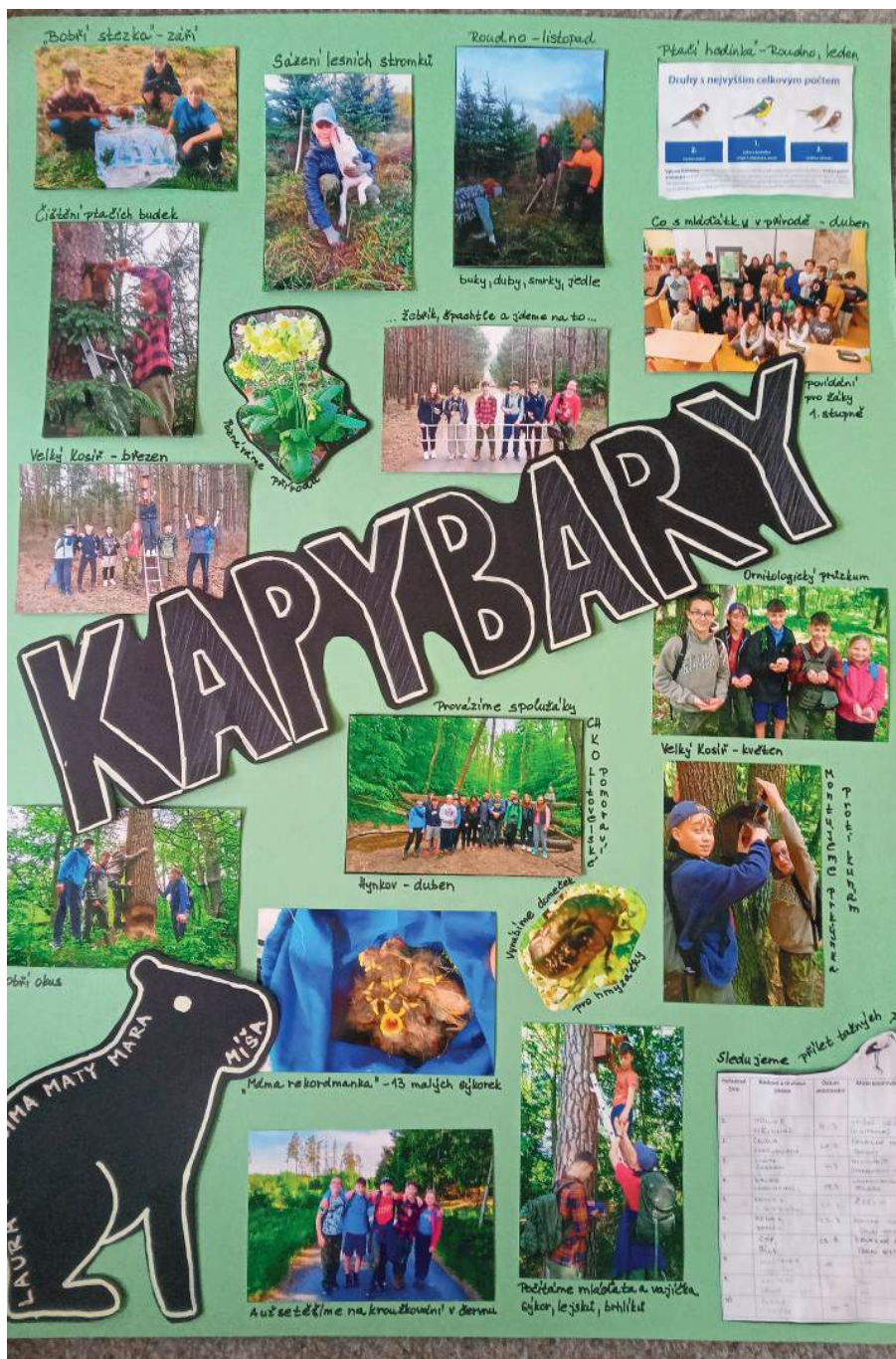
soutěže

2. místo v přírodovědné soutěži Stříbrný Zlatý list

Demlovské Kapybary jsou zmlsané, chutná jim hlavně listí v barvách drahých kovů.

V krajském kole přírodovědné soutěže Zlatý list, která se konala 17. května v olomouckém rozáriu, obsadily naše Kapybary krásné druhé místo. Nejlepší tým přírodovědců, který zároveň postupuje do národního kola, je složen z dětí Lidu medvědího potoka. Gratulujeme!

Mgr. Kateřina Kristová



Výtvarná soutěž

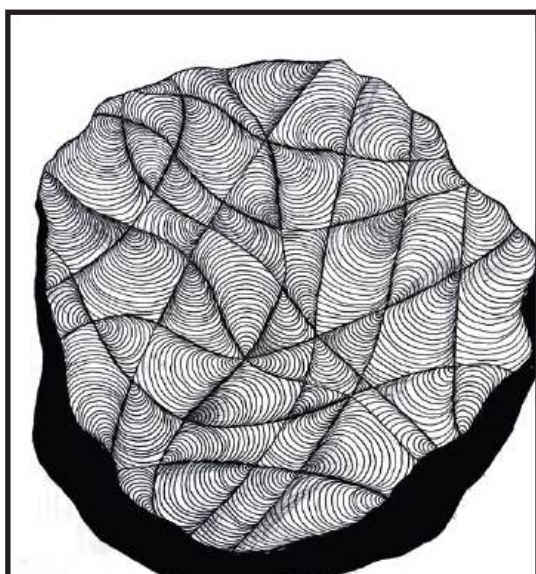
Na závěr se zaměříme na výtvarněji zaměřenou část Demlováků. Tito žáci se mohli zúčastnit výtvarné soutěže s názvem Poznej a chraň - Kamenná krása. Oceneny byly následující žákyně - **Kornélie Drápalová**, **Marie Danisová**, **Tereza Kráčmarová**, **Tereza Gabriela Prajková**, **Adriana Sýkorová** a **Sofie Marshli**. Tyto žákyně na soutěž připravil náš vrchní výtvarkář **Mgr. Petr Stodůlka**. Děkujeme a oceněným gratulujeme!




Kornélie Drápalová



Marie Danisová



Tereza Gabriela Prajková



Tereza Kráčmarová



Sofie Marashli



Adriana Sýkorová

Rozhovor s paní učitelkou Ivetkou Hoškovou

Usměvavá, akční a u žáků velmi oblíbená. To je ve zkratce naše paní učitelka Mgr. Ivetka Hošková. Neda-
lo nám to, a tak jsme ji ještě stihli vyzpovídat, než nám pláchne na mateřskou.

Jak se dnes máte?

Dneska je pátek, takže to se má snad každý dobře od rána, alespoň ve školství.

Co vás dnes čeká?

Pokud nebude pršet, tak vyrazíme na delší procházku s pejsky, většinou někam na louku nebo pole, aby se pořádně vyřádili. Jestli ale nevyjde počasí, tak asi začnu s víkendovým úklidem.

Můžete Demlovákům přiblížit, jaká je Vaše náplň práce coby výchovné poradkyně?

Výchovný poradce je na škole proto, aby dětem pomohl s výběrem středních škol, takže se s deváťáky bavíme o tom, co by jednou chtěli dělat, jaké jsou možnosti u nás v kraji, jak se podává přihláška, apod. Co většinou ale děti netuší o mé práci, tak je to, že jsem tady pro kolegy, abych jim pomohla se žáky, kteří mají nějaké specifické potíže s učením, proto jsem v kontaktu například s pedagogickou poradnou. A nemilou částí práce je pak účast na komisích, pokud řešíme nějaký závažný problém s chováním žáka.



Co Vás na Vaší práci baví nejvíce?

Že je každý den jiná.

Jak relaxujete?

Máme dva pejsky, proto se díky nim vždy dostanu na pořádnou procházku. Také mě baví vaření a pečení, u toho „vypnu“. O víkendech často jedeme za rodinou. S manželem máme oba dva starší bratry a ti mají rodiny, bohužel od nás bydlí dál. Takže víkendy využíváme i na to, abychom viděli neteře a synovce.

V létě se stanete poprvé maminkou. Myslíte si, že Vám můžou zkušenosti z práce Vaši novou životní roli nějakým způsobem ulehčit?

Myslím si, že se budu ještě hodně divit, jaké to je vychovávat dítě. Asi si to moc nedovedu zatím představit. Ale strašně se těším!

Co byste vzkázala kolegům a žákům před odchodem na mateřskou dovolenou?

Kolegům bych velice ráda poděkovala za těch pět skvělých demlováckých let! Celou dobu na mě byli všichni milí. A ráda se za nimi přijdu podívat. Dětem, aby si užily prázdniny, aby se těšily na změny, které je budou čekat a byly i na nové učitele tak fajn, jako když jsem je učila já.

Paní učitelce Hoškové děkujeme za milé povídání a přejeme jí krásné prázdniny a pohodovou mateřskou.

Letem Demlsvětem

Naši deváťáci zvládli přijímačky na výbornou

Bouchněte Rychlé špunty, letos byli žáci devátých tříd u přijímacích zkoušek super úspěšní. V 1. kole bylo přijato 67 žáků, z toho většina se dostala na školu s první prioritou. Na gymnázia bylo přijato dokonce 17 žáků. To je nejvyšší počet, jaký jsme tu kdy měli.

V českém jazyce vedla na 2. stupni IX.A a IX.B paní učitelka **Mgr. Lenka Škopcová**, v matematice pan učitel **Mgr. Marek Mulik**. V IX.C vyučovala český jazyk paní učitelka **Mgr. Gabriela Janalíková** a matematiku pan učitel **Mgr. Tomáš Fajt**. Právem jim patří velké poděkování za výbornou práci.

Učit češtinu a matematiku je náročné a zodpovědné poslání. Bez diskuze se jedná o dva nejdůležitější předměty a více než kde jinde jde u těchto hlavních předmětů o výsledky. Na bedrech češtinářů a matikářů proto leží největší tíha zodpovědnosti, aby své žáky kvalitně připravili k závěrečnému výstupu v podobě přijímacích zkoušek. V devátých třídách pak učitelé češtiny a matematiky své žáky připravují nejen v rámci hodin, ale vedou také doučování na přijímací zkoušky. Což je praxe, která není na všech základních školách samozřejmostí.

Milí deváťáci, máme z vás radost. Právě jste úspěšně složili svou první velkou životní zkoušku, která je zároveň důležitým životním milníkem. V životě vás takto důležitých zkoušek potká ještě celá řada a nás těší, že jste v té první skutečné zkoušce obstáli. Pracovali jste pilně, a výsledky se dostavily.

Gratulujeme všem deváťákům ke krásnému úspěchu a držíme pěsti do dalšího studia.



Kateřina Čopjanová IX.A




Letem Demlsvětem

Projekt ŠVP: Protiválečná povídka

V devátých ročnících v rámci výuky českého jazyka a literatury i letos proběhl oblíbený projektový den s názvem Protiválečná povídka. Projekt propojuje předmět český jazyk a literatura s dějepisem, hudební a výtvarnou výchovou. Žáci čerpají ze svých znalostí o 2. světové válce a zkušeností s literárním žánrem povídky.

Cílem projektového dne je podat žákům ucelený pohled na dané téma zážitkovou formou. Žáci tak absolvovali filmové, literární, hudební a výtvarné dílny. Věnovali se literární interpretaci textu a také srovnávali povídkovou předlohu s filmovým zpracováním. Poslechli si protiválečné písně a tvořili protiválečné plakáty. Poslední aktivitu si užili nejvíce a s bojovým zápalem pro věc nakreslili a namalovali velmi povedené a nápadité plakáty. Ta nejzdařilejší dílka si můžete prostřednictvím Demlexu prohlédnout i vy. Za organizaci děkujeme paní učitelkám **Mgr. Gabriele Janalíkové (IX.C)** a **Mgr. Lence Škopcové (IX.AB)**.




Letem Demlsvětem


Literární výchova kreativně aneb Demlovští bohové a bohyně

U literární výchovy ještě chvíli zůstaneme, jen z devítek skočíme do šestek. Žáci 6.AB paní učitelky **Mgr. Gabriely Janalíkové** se v hodinách literatury inspirovali starořeckými bohy a bohyněmi, Ezopovými bajkami a pokusili se vymyslet svoje vlastní.

A tady malá ochutnávka ...




Anna Bednářová, VI.A



Martin Drábek, VI.A

název: Orangela pomerančová
 druh: motýl
 kde se nachází: tropický prales, Jižní Amerika
 význačné rysy: nmní se schoultit do kůry pomeranče, voní jí pomerančová kůra, řada jí cítě
 čím se živi: pomerančem, pomerančovou kůrou, pomerančovým džusem
 zajímavost: pomerančové listy na ni působí jako omamná látka



Laura Minářová, Michaela Menkalová


L. Minářová, M. Menkalová, VI.B

NÁZEV TVORA: Minářová a Minářová
 DRUH: AMTIPRAVENEČ
 KDE SE NACHÁZÍ: V KEŘÍCH
 VÝZNAČNÉ RYSY: TĚLO KOČKY, ŽRŮT, MODRÁ BARVA, OČI MATEŘ
 ČIM SE ŽIVÍ: BORŮVKY
 ZAJÍMAVOST: mní skáhal do 2 metrů
 REALITA: Nové plásky žeměle je v Mníchově



V. Daněk, J. Lorenc, L. Matěj, VI.B

Kočka a mléko
 Jednoho krásného dne se kočička rozhodla, že si chce dát mléko. Mléko už má nachystané, ale je na vysoké lince a na ni je mléko nedostupné. Proto skočí a skočí skákat, ale nedostane se tam. Tak si řekne, že si dá poslední pokus. Na poslední pokus tam konečně dorazí a s klidem se mléko napít.
 ponaučení - Někdy se nevzdávaj, i když ti to nejde.



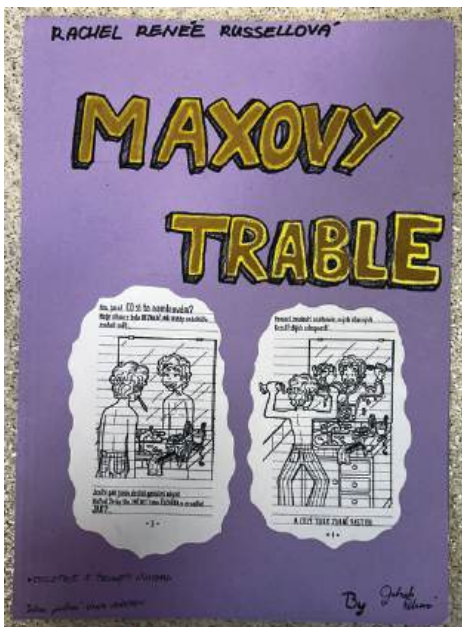
L. Matěj, V. Daněk, VI.B

Letem Demlsvětem


Čtenářský lapbook

Třídy VI.C a VII.A v rámci 2. pololetí tvořily místo klasického čtenářského deníku nebo referátu tzv. čtenářské lapbooky. Přečtenou knihu měli žáci rozebrat různými způsoby a to vše graficky zaznamenat. Někteří žáci se toho chopili velmi zodpovědně, můžete se pokochat jejich výtvy. Chtěla bych však takto veřejně pochválit všechny žáky, kteří na „lapboocích“ pracovali. Není to nic jednoduchého a chvílemi jsem byla až v šoku z toho, jak skvělé věci dokážete vymyslet! Tímto způsobem se totiž mohli projevit úplně všichni, i ti, kteří normálně příliš češtinářsky zaměření nebývají.


Mgr. Nikola Gráblová



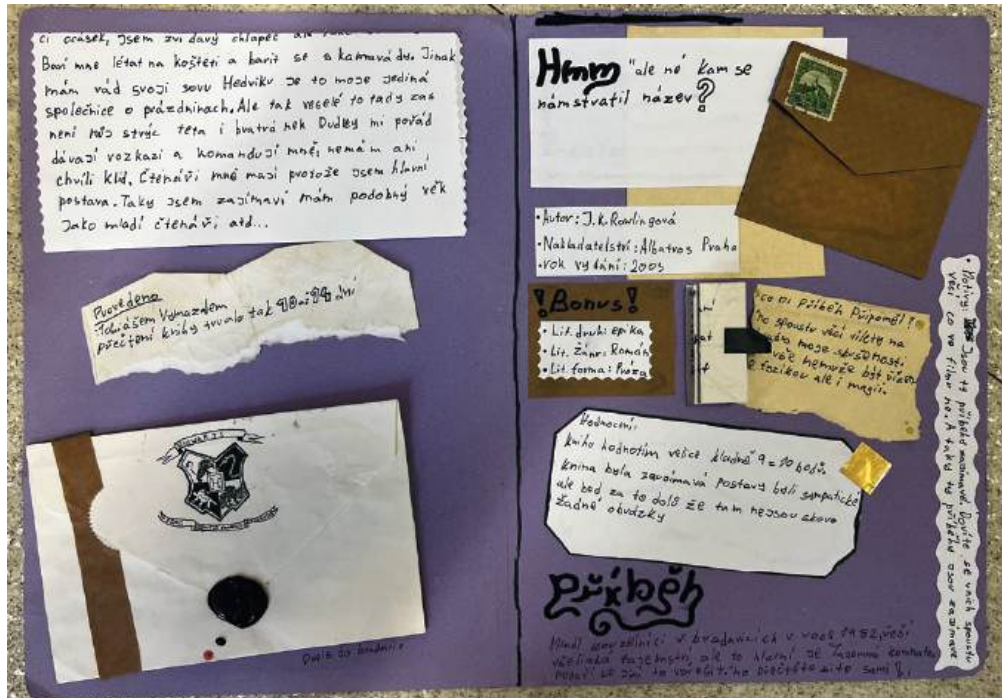
Gabriela Petrová, VI.C



Adriana Sýkorová, VI.C



Michal Psík, VI.C



Tobiáš Vymazal, VII.B




Vanda Jašková, VII.B

Letem De mlsvětem

Čtenářské dílny na 2. stupni

V průběhu školního roku naši žáci rozvíjejí svoji čtenářskou gramotnost pomocí tzv. dílen čtení. Tyto dílny spočívají v tom, že žáci určitý čas samostatně čtou vlastní knihu svým tempem. Poté následuje minilekce, která se soustředí na určitý aspekt čtenářství. V rámci těchto aktivit mohou žáci např. o knihách diskutovat a nebo s nimi různě kreativně pracovat. Můžete se podívat, jak například vypadá naše typická čtenářská dílna v VI. C.



V VII.B jsme pak čtenářské dílny vyladili k dokonalosti. Využili jsme pěkného počasí a vydali se ven do areálu školy najít ideální místo pro čtení. Žáci byli při výběru více než kreativní a využili jakéhokoliv vyvýšeného prostoru či kusu přírody. Vytvořili si tak krásnou a poklidnou čtecí atmosféru. Jak vidíte, číst se dá opravdu všude. Tak popadněte knihu a vyražte do ulic!

Mgr. Nikola Gráblová



Letem Demlsvětem

Kudy kam?

Čtení je vlastně taková levnější varianta cestování. Díky knihám můžeme navštívit nejen daleká, ale i fiktivní místa, setkat se s bytostmi reálnými i nereálnými a hlavně si užít spoustu dobrodružství z pohodlí vlastního domova či školy. Knih je bohužel příliš velké množství a je těžké se v nich zorientovat. S tím Demlovákům naštěstí pomohla třída VI.C, která všechna nejdůležitější a nejzajímavější knižní místa zaznačila, a dokonce i přišla na to, jakým směrem se k nim dostaneme. Pilnou spoluprací šestáků a taky naši novou chloubu si můžete prohlédnout v 1. patře 4. pavilonu a také na přiložených fotkách.

Mgr. Nikola Gráblová



Letem Demlsvětem

Ročníkové projekty 7. tříd ve Výchově k občanství

Žáci sedmého ročníku během dubna vypracovávali své projekty do Výchovy k občanství. Téma bylo osobnost, památka nebo dílo z Olomouce a jeho okolí. Odevzdané projekty se moc povedly a žáci získali pěkné známky. Někteří jednotlivci nebo dvojice vymysleli opravdu originální zpracování. Zde malá ochutnávka.

Obraz Katedrály sv. Václava - Tereza Gabriela Prajková (VII.A) ve spolupráci Lenky Lošákové (VII.A)

Prezentace v dresech o Davidu Krejčím - Denis Bělohlávek (VII.C) a Denis Košta (VII.C)

Model a plakát o Sloupu Nejsvětější Trojice - Tobiáš Vymazal (VII.B) a Matěj Beneš (VII.B)

Referát o Morovém sloupu - Nela Hejtmánková (VII.A) a Daniela Dostálová (VII.A)

Obraz Olomoucký orloj - Martin Šiška (VII.B)

Mgr. Adéla Zámarská





SLOUP NEJ. SV. TROJICE

zajímavostem a dějin Sloupu

Největější trojce patří mimo jiné i to, že byl původně zamýšlen jako historický sloup - měl nést náevu a socha svatých povazovaných za ochránce proti moru.

UNESCO
 Stát: Česká republika
 Město: Olomouc
 Oblast: Evropa
 Zařazení: Kulturní
 Typ: baroko

Nakonec byl dostavěn zubo 20. století a byl vzápětí seshromádan vzhledem k městu a jeho zastoj

Vznikl v 18. století

Je to také jeden model sloupů

Italští sloup = Piazza Santa

Základní údaje

Autori: Rokuzenku 1776
 Datum: 1784
 Střecha: baroko
 Výška: 32,5m
 Šířka: 2,5m

Na jižní vstupní straně do sloupu

Na sloupě k sláve boží v roce 1776
 1784
 1784

Věška: 22m
 zařazen do vřesca v roce 2000.
 od roku 1995 kulturní památka.

Moravský Sloup

Sloup svatých trojice slouží jako památník a symbol Olomouce. Jeho výška je 22 metrů a je tvořen z kamene a železa. Sloup je chráněn jako kulturní památka.

Sloup svatých trojice je jedním z nejvýznamnějších památek Olomouce. Jeho výška je 22 metrů a je tvořen z kamene a železa. Sloup je chráněn jako kulturní památka.

Max

Sloup svatých trojice je jedním z nejvýznamnějších památek Olomouce. Jeho výška je 22 metrů a je tvořen z kamene a železa. Sloup je chráněn jako kulturní památka.

Honec



Letem Demlsvětem

Ročníkový projekt 7. A v anglickém jazyce aneb Upeč si anglickou dobrotu „Apple Crumble“

V květnu na Demlovce proběhl sladký ročníkový projekt: Food. Žáci 7. A měli za úkol upéct tradiční anglický koláč s jablky a drobenkou. Své výtvo-ry poté přinesli do školy, kde je i s paní učitelkou **Mgr. Lenkou Škopco-ovou** ochutnávali a porovnávali, komu se koláč povedl nejlépe. Děkujeme také rodičům, kteří dětem s pečením pomáhali.

Abyste se ani vy necítili ochuzení, přinášíme originální recept a postup práce.

Tak mnoho zdaru při pečení!



Na Apple Crumble budete potřebovat:

3 větší jablka, 300 g mouky, 200 g másla nebo margarínu, 100 g cukru, vodu a zmrzlinu nebo šlehačku k dozdobení

Postup:

1. Oloupejte jablka a nakrájejte je na plátky.
2. Do hrnce dejte trochu vody a 50 g cukru, vložte plátky jablek a 10 min. povařte.
3. V míse smíchejte mouku, máslo a zbytek cukru. Vznikne drobenková hmota, podle které dostal koláč své jméno.
4. Do zapékací misky vyložené pečícím papírem dejte plátky jablek, na které nasypete drobenkovou směs.
5. Vložte do vyhřáté trouby a pečte asi 30 min na 180 stupňů.
6. Podávejte teplé se zmrzlinou nebo šlehačkou.



Letem Demlsvětem |

Photo scavenger hunt

Scavenger hunt je hra, ve které hráči musí najít (ulovit) specifické věci ze seznamu. V rámci hodin angličtiny jsme s šestáky vyrazili ven a takový scavenger hunt si zahráli. Žáci však nehledali předměty ale lovili fotky. Jejich úkolem bylo vyfotit se v různých situacích nebo se specifickými lidmi nebo předměty. Společně jsme se pak zasmáli při kontrole fotek. Můžete si prohlédnout příklady toho, co šestáci museli pro správnou fotku splnit.

Mgr. Nikola Gráblová

Take a photo sitting in a circle.



Take a photo jumping in the air.



Take a photo looking surprised.




Letem Demlsvětem

Pizza, mýdlo, angličtina

V průběhu 2. pololetí sbírali žáci VII.B a VII.C v hodinách angličtiny body. Motivace byla jasná - získané body se na konci roku daly vyměnit za odměny. Kategorie u získávání bodů byly různé, od dobrých známek, přes týmovou práci, aktivitu v hodinách až k chování. Skóre nám hlídala aplikace „ClassDojo“. Žáci výzvu zvládli a dosáhli na dvě odměny. První byla projektová hodina angličtiny zaměřená na „crafting“, ve které jsme si vyrobili mýdla. Různými vůněmi jsme provoněli skoro celou chodbu, navíc vznikla mýdla různých barev a tvarů. Všem zúčastněným se výrobky moc povedli. Druhou cenou byl „Pizza Picnic“. Díky tomu se nám povedlo zaměstnat i naše chuťové pohárky. Tak tedy „goodbye and see you next year“!

Mgr. Adéla Zámarská



Letem Demlsvětem


Fyzika prakticky a hravě

Nyní máte možnost podívat se, jak se na Demlovce učí fyzika. Paní učitelka **Mgr. Kamila Muroňová** pro své žáky ráda vymýšlí a připravuje zajímavé hodiny a projekty. A co vy? Zvládli byste vyrobit následující „udělátka“ ?

V rámci kapitoly o fyzikální veličině objem vytvořili někteří šestáci modely metru krychlového.



A takto si šestáci poradili s úkolem vyrobit dálkové měřidlo.



Ani o pokusy není s paní učitelkou Mgr. Kamilou Muroňovou nouze, tentokrát se stavebnicí a elektřinou. Žáci VIII.B zjišťovali, jestli vedou kapaliny proud.



S paní učitelkou Muroňovou jsme měly laborcky na sestavu elektrického obvodu. Nejprve nám paní učitelka přichystala protokoly. Poté jsme pracovali ve skupinkách. Každá skupinka měla své pomůcky a paní učitelka nám pomáhala. Je to taková zábavnější metoda učení na písmenku, tak chceme poděkovat paní učitelce, že to pro nás tak pěkně vymyslela.

Amélie Jiříčková a Tereza Kračmarová, VIII. B

Letem Demlsvětem

Den španělštiny

Dne 3.6. jsme se s VIII.A vydali do parkánových zahrad UP na Den španělštiny, kde jsme se potkali se spoustou rodilých mluvčích, studentů, učitelů a milovníků tohoto románského jazyka. Kromě ochutnávky paelly a flamenca si pro nás připravili řadu úkolů s tombolou.

Mgr. Jana Talandová



Letem Demlsvětem

Španělský jazyk: Co jsme si uvařili, to jsme si také snědli!

Žáci IX.C si podle receptů sami připravili tradiční španělskou studenou polévku gazpacho, výbornou salsu guacamole a katalánský pan con tomate. Nechyběla ani další španělská klasika Tortilla de patatas. Vše se jim povedlo a po ochutnávce nic nezbylo.

Mgr. Jana Talandová



Letem Demlsvětem

Laboratorní práce v chemii aneb Hliník je stále nepřítomen

Jelikož nemá (zatím) Demlovka odborné učebny pro výuku přírodovědných předmětů, obětuje se pan učitel Mgr. Bohdan Šimlík a bere s železnou pravidelností své svěřence do učeben Farmaku. Tam si žáci své poznatky z chemie ověřují v laboratorních cvičeních.

Tentokrát na téma: separační metody – filtrace, destilace, chromatografie.



Letem Demlsvětem |

High Riders Olomouc - juniorský tým dodgeballu na ZŠ Demlova

Demlovka je první a zatím jediná škola v Olomouci, kde se úspěšně rozjíždí juniorský dodgeball - americká vybíjená s pěti míči najednou. Tato hra chce týmového ducha, postřeh, přesnou mušku, tvrdou ránu a promyšlenou taktiku. Od října začali borci z druhého stupně trénovat pod vedením trenéra Martina Heinze a daří se jim skvěle. Na Moravském mistrovství juniorů překvapili a hned získali bronz. Chystají se na mistrovství republiky a tři demlováci budou o prázdninách reprezentovat Českou republiku na mistrovství Evropy v Itálii.

Jestli se nebojíš a máš chuť, přijď se podívat na pondělní trénink od 15 h v tělocvičně ZŠ Demlova. Noví členové jsou vítáni. Věříme, že se v příštím roce podaří a bude se u nás trénovat alespoň dvakrát týdně.


Mgr. Kateřina Kristová



Letem Demlsvětem

Vzpomínka na MS v hokeji v informatice

Bez odkazu na „Pragano“ a zlato našich borců s pukem by Demlex prostě vyjít nemohl. Děkujeme panu učiteli **Mgr. Radku Švehlovi** za pěkný materiál z výuky.



Letem Demlsvětem

Pracovní činnosti - práce se dřevem

Nudíte se? Můžete se inspirovat našimi žáky a po jejich vzoru vyrobit třeba budku pro ptáčky a pro křečky. Nebo sháníte originální dárek pro přátele či rodinu? Pak vlastnoručně vyrobeným rámečkem své milé jistě potěšíte. S žáky se dřevem s radostí pracuje **Mgr. Olga Zapletalová**.



Letem Demlsvětem

Koše na tříděný odpad

Na naší škole se objevily nové koše na tříděný odpad. Tyto koše jsou čtyřkomorové a jsou umístěny na chodbách. Určitě všichni víte, jak správně třídit, ale pro jistotu si to pojďme připomenout.

Plast - žlutý

Papír - modrý

Sklo - zelený

Nápojové kartony (tetrapak) - oranžový (v Olomouci červený), (ve škole patří do papíru)

Kov - šedý (ve škole červený)

Elektro - červený (možno odevzdat do stacionárních kontejnerů, sběrných dvorů, obchodů...)

Bio - hnědý

Textil - bílý

Oleje a tuky z kuchyně - zelená popelnice s oranžovým víkem

Směsný odpad - černý

Ve škole máme koše na plast, papír + tetrapak, sklo, kov a směsný odpad.

Děkujeme všem co správně třídí odpad.

Petr Mašek, IX. A



Letem Demlsvětem

Hotel pro hmyzáčky na školní zahradě

Luxusní hotel Hilton pro demlovské hmyzáčky sám navrhnul a poté i vyrobil Mara Malínek ze IIV.C. Jestli se nám podaří najít pro hotel příhodné místo, kde nebude foukat a bude tam pěkně svítit sluníčko, brzy se nám v něm ubytují samotářské včelky, slunéčka, tesaříci, škvoři, ploštice, motýli a další zástupci živočichů bezobratlých.

Obyvatelé těchto hmyzích hotýlků jsou pro nás a pro celou přírodu velice užiteční. Opylují rostliny, loví škůdce (třeba mšice) a podílejí se na rozkladu mrtvých těl rostlin i jiných živočichů.

Mara by si už teď mohl vydělávat výrobou hmyzích domečků. Takhle velký hotel s pokojíčky ze slámy, sena, kůry, šišek, dřevěných špalíčků a větví se prodává nejméně za 1000 Kč.

Milí hmyzové, vítejte!

All inclusive v hotelu MM na ZŠ Demlova zcela zdarma!

Hotýlek s pomocí pana školníka umístěn na školní zahradě



Letem Demlsvětem |

Da Vinci? Pche... My máme Tobiáše!

V této části Demlexu bychom vám chtěli představit **Tobiáše Vymazala z VII.B.** Tohoto chlapce většinou najdete skloněného nad lavicí plnou odstřížků, šroubků, lepidel, či jiných materiálů, ze kterých právě něco tvoří. Tobiáš se vyrábění věnuje již od malička a při výběru dalšího výrobku se většinou inspirovává počítačovými hrami. Například ze hry Fallout vyrobil tzv. Pip-Boy, což je osobní počítač, který monitoruje tělesné funkce a schopnosti. Hrou Portal se pak inspiroval při tvorbě vlastní portálové zbraně, která ve hře slouží k cestování mezi místnostmi. K této zbrani má Tobiáš i odpovídající testovací oblek. Všechny výrobky Tobiáš vytvořil sám z materiálů, které posbíral doma. Je neuvěřitelné, jaké koumáky tu na Demlovce máme. Pokud byste tedy někdy potřebovali něco opravit či vyrobit, určitě se obraťte právě na Tobiáše.



Letem Demlsvětem

V posledním příspěvku Vám přinášíme závěrečný díl seriálu šéfredaktora Petra Maška o požární ochraně. A protože se blíží letní prázdniny, je to téma obzvláště aktuální. Pétovi děkujeme za jeho snahu nás ostatní poučit, a ochránit nás tak před potenciálním nebezpečím vzniku požáru.

Co dělat když požár vznikne?

Závisí na několika faktorech - jak je požár velký, jak rychle se šíří, v jaké místnosti se požár nachází a jak jsme připraveni - tohle rozhoduje o jednání v případě vzniku. Nadýchání kouřem může být smrtelné, ale záleží, co hoří a kolik kouře je. Musíme si dát také pozor na el. zařízení pod proudem a výbuchy například: tlakové nádoby, lithiové baterie nebo výbušniny.



Lithiové baterie jsou v dnešní době skoro všude v mobilech, powerbankách, koloběžkách, bezdr. sluchátkách, fotoaparátech, dronech, aku nářadí, přenosných počítačích a v mnoho dalších zařízeních.



Tyto požáry nelze hasit práškovým, pěnovým, CO2 ani vodním hasicím přístrojem. Používá se speciální hasicí přístroj gelový, speciální pěnový nebo na vodní bázi

s přísadou. <https://www.youtube.com/watch?v=6UH1BGS2nHo>

Tyto požáry jsou nebezpečné z důvodu výbuchu baterie, nadýchání kouře (obsahuje nebezpečné látky) a také popálení, proto je nedoporučuji hasit neprofesionálům. <https://www.youtube.com/watch?v=8nz5ijXcckI>

Hašení obyčejnými prostředky je neúčinné!!!

V případě vzniku požáru vybereme vhodný hasicí prostředek a snažíme se požár uhasit nebo alespoň zamezit jeho šíření.

U hasicího přístroje: uchopíme za dolní páku, přineseme si jej k požáru (bezpečná vzdálenost), odjistíme pojistku vodorovným tahem, uchopíme hadici s proudnicí, namíříme na frontu požáru a stiskneme páku ventilu. Hasíme vždy na frontu požáru (od kraje k jeho středu), ne do středu, nehasíme také proti větru, ale po větru. Při hašení s více osobami nikdy nehasí proti sobě. Při hašení kapalin nedáváme proudnici blízko, hrozí rozstříknutí kapaliny. U hašení vozidel neotevíráme zcela kapotu, pouze nadzvedneme a vstříkneme hasivo.

Hlavní zásada! **Nikdy nehasit olej vodou a elektrická zařízení vodním nebo pěnovým hasicím přístrojem.** Olej na pánvi či v hrnci jednoduše přikryjeme plechem na pečení, pokličkou nebo namokřenou a dobře vyždímanou utěrkou. Můžeme také použít práškový nebo speciální pěnový hasicí přístroj, ale musíme pamatovat, že **hasíme z větší vzdálenosti** kvůli rozstříknutí.



Hlavně, ale v první řadě voláme hasiče (na větší požáry) a pak se snažíme vlastními silami uhasit požár.

**Myslete hlavně na své zdraví a zdraví ostatních osob.
„Hrdinů“ jsou plné hřbitovy!**

Petr Mašek (IX.A)



**Všem Demlovákům přeje
DEMLEX krásné prázdniny!**

